

Wochenplan 2 im Fach Deutsch

Klasse: 8a
Klassenlehrer: P. Hun
Bearbeitungszeitraum: 26.03.2020 – 07.04.2020

Name: _____

Hinweise zum Wochenplan:

- Die Praktikumsmappe und die Wochenpläne 1 und 2 sollen bis spätestens 07.04.2020 fertig bearbeitet sein.
- Bei einer täglichen Arbeitszeit von 90 Minuten sollte das locker möglich sein.
- Schreibe alle Aufgaben auf Blätter (bestenfalls liniert), die du in einem eigenen Schnellhefter sammelst.
- Stand jetzt ist die **Rückgabe** aller Materialien für **Mittwoch, den 08.04.2020, zwischen 9 und 12 Uhr** in der Schule geplant. Falls sich daran etwas ändern sollte, wird es rechtzeitig in die WhatsApp-Gruppe gesetzt.

Nr.	Aufgabenstellung	Kontrolle
1)	Lies dir nochmal den Lebenslauf von Fabian Eisner (Anhang 1) durch. Hier wird noch einmal der Aufbau eines Lebenslaufs beispielhaft dargestellt.	
2)	Schreibe zur nochmaligen Übung deinen Lebenslauf handschriftlich auf (Anhang 2 – aufs Blatt schreiben). Beachte dabei, dass du alle Angaben, die in einen Lebenslauf reingehören, auflistest. <u>Hinweis:</u> Die Checkliste im Anhang 3 ist nur eine zusätzliche Hilfe, wenn du dich mal wirklich bewerben willst. Ausnahmsweise ist hier keine Aufgabe zu erledigen. Natürlich kannst du auch damit deinen geschriebenen Lebenslauf korrigieren.	
3)	Anhang 6: Der Streifen auf der rechten Seite des Blattes beschreibt von Punkt 1 bis Punkt 11 die inhaltliche Auflistung der Angaben, die in einen Lebenslauf reingehören. Die Punkte stehen bereits in der richtigen Reihenfolge. Leider sind die Angaben auf der linken Seite (gestrichelte Linien) durcheinandergeraten. <u>Aufgabe:</u> Schneide den rechten Kasten komplett aus und klebe ihn auf eine extra Seite. Schneide dann die Angaben aus dem linken Kasten (gestrichelte Linien) einzeln aus und klebe sie an die richtige Stelle neben den Kasten mit den durchgezogenen Linien.	
4)	<u>Aufgabe:</u> Schreibe ein Bewerbungsschreiben für einen Ausbildungsberuf, der zu deinem (leider nur einwöchigen) Praktikum passt. Die Anhänge 4, 5 und 7 sollen dich beim Schreiben unterstützen. Sie enthalten Musterbewerbungen bzw. zeigen dir, wie das Bewerbungsschreiben strukturiert wird.	
5)	Anhang 8: In diesem Bewerbungsschreiben sind 10 Fehler versteckt. Findest du sie? Markiere die Fehler zunächst mit Bleistift.	
6)	Mit Anhang 9 kannst du die Aufgabe aus Anhang 8 kontrollieren und verbessern. Hast du alle Fehler gefunden?	
7)	Bearbeite die Anhänge 10 bis 12. In dem Einstellungstest geht es um Kenntnisse in Mathematik und Deutsch - und ums Allgemeinwissen.	

Der Lebenslauf

Aus dem Lebenslauf gehen die wichtigsten Daten aus deinem Leben hervor. Er besteht aus einer einseitigen Tabelle mit mehreren Abschnitten.

Zur Person:

Name: Fabian Eisner
geboren am: 12.10.1996
Geburtsort: Essen
Anschrift: Löffelstr. 1
12345 Essen
Telefon: 01234-8765432
E-Mail: fabian.eisner@email.de
Staatsangehörigkeit: deutsch
Eltern: Heiner Eisner, Koch
Ilse Eisner, Lagerarbeiterin
Geschwister: Karina, 19 Jahre, Kindergärtnerin



Hier stehen alle Angaben zu deiner Person. Angaben zu deiner Familie (Name und Beruf der Mutter, des Vaters und der Geschwister) und zur Staatsangehörigkeit sind freiwillig. Auch die Religionszugehörigkeit musst du nur bei ausdrücklichem Wunsch des Unternehmens angeben.

Schulbildung

Schulabschluss: Hauptschulabschluss im Sommer 2011
Grundschule: 2002 – 2006 Grundschule Sonnental, Essen
Gesamtschule: 2006 – 2011 Geschwister-Scholl-Gesamtschule Essen
Lieblingsfächer: Sport, Wirtschaftslehre, Englisch
Schulische Aktivitäten: Streitschlichter, Ersthelfer

Hierhin gehören alle Angaben zum Schulabschluss, die besuchten Schulen (mit Zeiträumen), Lieblingsfächer und eine Aufzählung schulischer Aktivitäten wie AGs, Nachhilfe usw.

Interessen und Kenntnisse

Kenntnisse: Englisch, EDV-Kenntnisse in Word und Excel
Praktika: 2008 Praktikum als Fliesenleger bei Fliesen-Fix, Essen
2009 Praktikum Hotel „Sonnenhain“, Essen
2010 Praktikum Gasthof „Zum Schwan“, Essen
Hobbys: Fußball, kochen
sonstige Aktivitäten: Jugendfeuerwehr, Jugendhelfer im Fußballverein.

Zähle hier Kenntnisse und Fähigkeiten auf, die für die Ausbildung wichtig sind.

Durch Praktika beweist du praktische Erfahrungen und Interesse am Ausbildungsberuf.

4. Mai 2011

Fabian Eisner

Hobbys und Aktivitäten sagen viel über deine Persönlichkeit aus. Wenn du dich ehrenamtlich engagierst, zeigt dies, dass du Verantwortung übernimmst. Gefährliche Hobbys verschweigst du besser.

Unterschreibe deinen Lebenslauf handschriftlich und achte darauf, dass das Datum mit dem auf dem Anschreiben übereinstimmt!

Mein Lebenslauf



Wenn du dein Foto bereits auf das Deckblatt klebst, dann kommt auf den Lebenslauf keins.

Zur Person

Name:

geboren am:

Geburtsort:

Anschrift:

Telefon:

E-Mail:

Staatsangehörigkeit:

Religionszugehörigkeit:

Eltern:

Geschwister:

Schulbildung

Schulabschluss:

Grundschule:

weiterführende Schule:

Lieblingsfächer:

Schulische Aktivitäten:

Interessen und Kenntnisse

Kenntnisse:

Praktika:

Hobbys:

sonstige Aktivitäten:

(Datum)

(Unterschrift)

Checkliste für den Lebenslauf



Wenn du alle diese Fragen mit „ja“ beantworten kannst, hast du die wichtigsten Regeln befolgt.

Bei den freiwilligen Angaben entscheidest du selbst, ob du diese Informationen geben willst.

Hast du alle Angaben zu deiner Person aufgeführt und richtig geschrieben?			
Pflichtangaben:	ja	freiwillige Angaben:	ja
◦ Name	<input type="radio"/>	◦ Staatsangehörigkeit	<input type="radio"/>
◦ Geburtsdatum	<input type="radio"/>	◦ Angaben zur Familie	<input type="radio"/>
◦ Geburtsort	<input type="radio"/>	◦ Religionszugehörigkeit	<input type="radio"/>
◦ Anschrift	<input type="radio"/>		
◦ Telefon	<input type="radio"/>		
◦ E-Mail	<input type="radio"/>		

Hast du alle Angaben zu deiner Schulbildung aufgeführt und richtig geschrieben?	ja
◦ Schulabschluss	<input type="radio"/>
◦ besuchte Schulen (mit Zeiträumen)	<input type="radio"/>
◦ Lieblingsfächer	<input type="radio"/>
◦ schulische Aktivitäten	<input type="radio"/>

Hast du alle Angaben zu deinen Interessen und Kenntnissen aufgeführt und richtig geschrieben?	ja
◦ Kenntnisse, die zum Ausbildungsplatz passen	<input type="radio"/>
◦ Praktika	<input type="radio"/>
◦ Hobbys	<input type="radio"/>
◦ Sonstige Aktivitäten	<input type="radio"/>

Ist dein Lebenslauf unterschrieben?	<input type="radio"/>
Hat dein Lebenslauf das gleiche Datum wie das Anschreiben?	<input type="radio"/>

Was gehört in ein schriftliches Bewerbungsschreiben?



Schau dir nochmal die
Seiten S.74/75 an!

1. Briefkopf:	<ul style="list-style-type: none"> - Absender - Schrift des Adressaten - Ort und Datum
2. Betreffzeile:	<ul style="list-style-type: none"> - Betreff und Bezug (Um was geht es und woher weiß man davon?)
3. Anrede	<ul style="list-style-type: none"> - Sehr geehrte Frau/ geehrter Herr _____ (wenn der Name bekannt ist) - Sehr geehrte Damen und Herren (wenn die Namen nicht bekannt sind)
4. Bewerbungsschreiben	<p><u>Mögliche Themen:</u></p> <ul style="list-style-type: none"> - Art und Grund der Bewerbung - Informationen über den aktuellen Ausbildungsstand beziehungsweise aktuelle Tätigkeit - Hinweis auf besondere Fähigkeiten <i>Für das Praktikum/ die Ausbildung in Ihrem Betrieb habe ich mich entschieden, weil....)</i> - Hinweis auf Vorstellungswunsch <i>Ich möchte mich gerne bei Ihnen vorstellen und würde mich über eine Einladung zu einem Gespräch freuen</i> - Beachte, dass die Anredepronomen Sie, Ihr in der Höflichkeitsform großgeschrieben werden.
5. Grußformel	Mit freundlichen Grüßen
6. handschriftliche Unterschrift	
7. Anlagenhinweis	Lebenslauf mit Lichtbild, Zeugniskopie

Anhang 5

Max Mustermann
Musterstr.3
76485 Musternheim

Beispiel AG
Herrn Karl-Heinz Musterarbeitgeber
Musterstraße 20-26
12345 Musterstadt

Musterort, den 13. Februar 2019

Betreff: Bewerbung um die Ausbildung als Industriemechaniker

Sehr geehrter Herr Musterarbeitgeber,

mit großem Interesse habe ich auf dem Stellenmarkt von Jobware Ihre Anzeige für die Ausbildung als Industriemechaniker, Einsatzgebiet Instandhaltung gelesen. Meine ersten beruflichen Erfahrungen in Ihrem Unternehmen erweitern zu dürfen, wäre mir eine Freude. Momentan absolviere ich noch meine Schulausbildung an einer Realschule, mit dem Ziel die Mittlere Reife zu erlangen.

Mit mir gewinnt Ihr Unternehmen einen sorgfältigen, leistungsfähigen und verlässlichen Mitarbeiter. Besonders hervorheben möchte ich mein handwerkliches Geschick, meine schnelle Auffassungsgabe und mein technisches Verständnis. Ich besitze gute Kenntnisse im Umgang mit Microsoft Office. Des Weiteren verfüge ich über gute Englischkenntnisse. Ich widme mich meinen neuen Aufgaben und Herausforderungen stets mit großer Motivation und vollem Einsatz.

Ich stehe Ihnen ab dem 01.10.2016 zur Verfügung. Ein Umzug nach Musterstadt ist problemlos möglich. Meine Gehaltsvorstellungen würde ich gerne in einem persönlichen Gespräch erläutern.

Mit freundlichen Grüßen aus Musterort

Unterschrift

Max Mustermann

Sehr geehrte Frau Lilie,

Da ich mir für mich eine Ausbildung zum Gärtner gut vorstellen kann, möchte ich durch das Praktikum diesen Berufsbereich gerne näher kennen lernen. Über eine Einladung zu einem persönlichen Gespräch würde ich mich sehr freuen.

Bewerbung um eine Praktikumsstelle

im Rahmen des Arbeitslehre-Unterrichts findet gegen Ende der 8. Klasse ein Betriebspraktikum statt. Aus diesem Grunde möchte ich mich um einen Praktikumsplatz in Ihrem Betrieb bewerben.

Michael Buchenholz

Die Arbeit mit Pflanzen macht mir viel Spaß. Zu Hause helfe ich gerne bei der Gartenarbeit und im vergangenen Schuljahr habe ich mit viel Erfolg in der Schulgarten-AG teilgenommen.

Anlagen

- Lebenslauf
- Kopie des letzten Schulzeugnisses

Gärtnerei Lilie
 Frau Marita Lilie
 Rasenweg 33
 12345 Blumental

Mit freundlichen Grüßen,

Zurzeit bin ich Schüler der Astrid-Lindgren-Schule in Blumental und besuche die 8. Klasse.

Michael Buchenholz
 Gartenstraße 398
 12345 Blumental

Tel. & Fax 0815/43434
 E-Mail: Buchenholz@t-online.de

Blumental, den 06.12.04

① **vollständige Postanschrift**
 (ggf. Telefon-, Faxnummer und E-Mail-Adresse)
Wohnort und Datum

② **Anschrift der Firma**

③ **Grund des Schreibens**

④ **Anrede**

⑤ **Bewerbungswunsch**

⑥ **augenblickliche Tätigkeit**

⑦ **Interessen**

⑧ **Begründung für die Auswahl der Praktikumsstelle**

⑨ **Grußformel**

⑩ **eigenhändige Unterschrift**

⑪ **Anlagen**

Anhang 7

Das Bewerbungsschreiben

Neben einem Lebenslauf gehört auch das Bewerbungsschreiben zu einer vollständigen schriftlichen Bewerbung. Für das Bewerbungsschreiben gelten einige wichtige Regeln für die Gestaltung und den Inhalt.

So kann das Anschreiben für die Bewerbung um einen Praktikumsplatz aussehen.

<i>Name und Anschrift</i>	Laura Neumann Igelstraße 13 53111 Bonn 0228/272131 L.Neumann13 @web.de
<i>Name und Anschrift des Empfängers</i>	Tier & Co. Zoostraße 32 53757 Sankt Augustin
<i>Wohnort / Datum</i>	Bonn, 06.03.2017
<i>Betreff = fett</i>	Bewerbung um einen Praktikumsplatz
<i>höfliche Anrede</i>	Sehr geehrter Herr Löffler,
<i>Klasse / Schule</i>	zurzeit besuche ich die 8. Klasse der Fröbelschule, Förderschule der Stadt Bonn.
<i>Wann? Wie lange?</i>	Für den Zeitraum vom 24.04.2017 bis zum 12.05.2017 suche ich eine Stelle für mein dreiwöchiges Schülerbetriebspraktikum.
<i>Gab es schon Kontakt?</i>	Wie telefonisch mit Ihnen besprochen, sind Sie grundsätzlich bereit, Praktikanten in Ihrem Geschäft aufzunehmen.
<i>Interessen und Stärken, die zum ausgewählten Praktikum passen.</i>	Ich habe großes Interesse an unterschiedlichsten Haustieren, sowie deren Haltung und Pflege. Den Bereich Verkauf möchte ich näher kennenlernen. Zuverlässigkeit und ein offener und freundlicher Umgang mit anderen Menschen zählen zu meinen Stärken.
<i>Bitte um einen Praktikumsplatz</i>	Daher würde ich mich über die Gelegenheit freuen, mein Praktikum in Ihrem Betrieb absolvieren zu können.
<i>Gruß</i>	Mit freundlichen Grüßen
<i>Unterschrift</i>	<i>Laura Neumann</i>
<i>Was gehört noch zur Bewerbung?</i>	Anlage: Lebenslauf

Tipps für mein Bewerbungsanschreiben

- nicht länger als eine Seite
- einheitliche Schriftart
- Schriftgröße 11 oder 12
- linksbündig
- aktuelles Datum
- handschriftlich unterschreiben
- immer die Rechtschreibung kontrollieren lassen!

Anhang 8

Bewerbungsschreiben - Finde die Fehler!

In diesem Negativbeispiel haben wir 10 typische Fehler versteckt. Findest du sie? Markiere die Fehler farbig im Text!

Magdalena Klein
Musterstr. 10
80686 München
Telefon: 0151-1234567
E-Mail: magdalena.klein@muster.de

Schreibstube Zinser und Partner GmbH
Herrn Ferdinand Zinser
Otto-von-Guericke-Straße 48
81677 München

07.05.18

Betreff: Bewerbung

Hallo Herr Schulz,

hiermit möchte ich auf mich aufmerksam machen. Ich bin die beste Azubine, die Sie sich vorstellen können, denn ich bin teamorientiert, ehrgeizig, klug, aufgeschlossen, dynamisch, flexibel, mobil, kommunikativ und ab 01.08.2018 zu haben.

Zurzeit bin ich noch in der Schule, will aber im Juli meinen Abschluss machen und dann eine Ausbildung bei Ihnen zur Köchin machen. Ich würde gern 26.000 Euro im Jahr verdienen, bin aber auch mit weniger einverstanden, wenn Sie mir stattdessen einen Firmenwagen oder ähnliches anbieten.

Alle weiteren Informationen über mich und meinen schulischen Werdegang sowie alle Bescheinigungen können Sie in den Anlagen finden.

Ich würde mich sehr freuen, wenn wir miteinander kommunizieren könnten.

Herzlichste Grüße <3

Magdalena K.

Magdalena Klein

Anlagen

Fehler

1

2

3

4

5

6

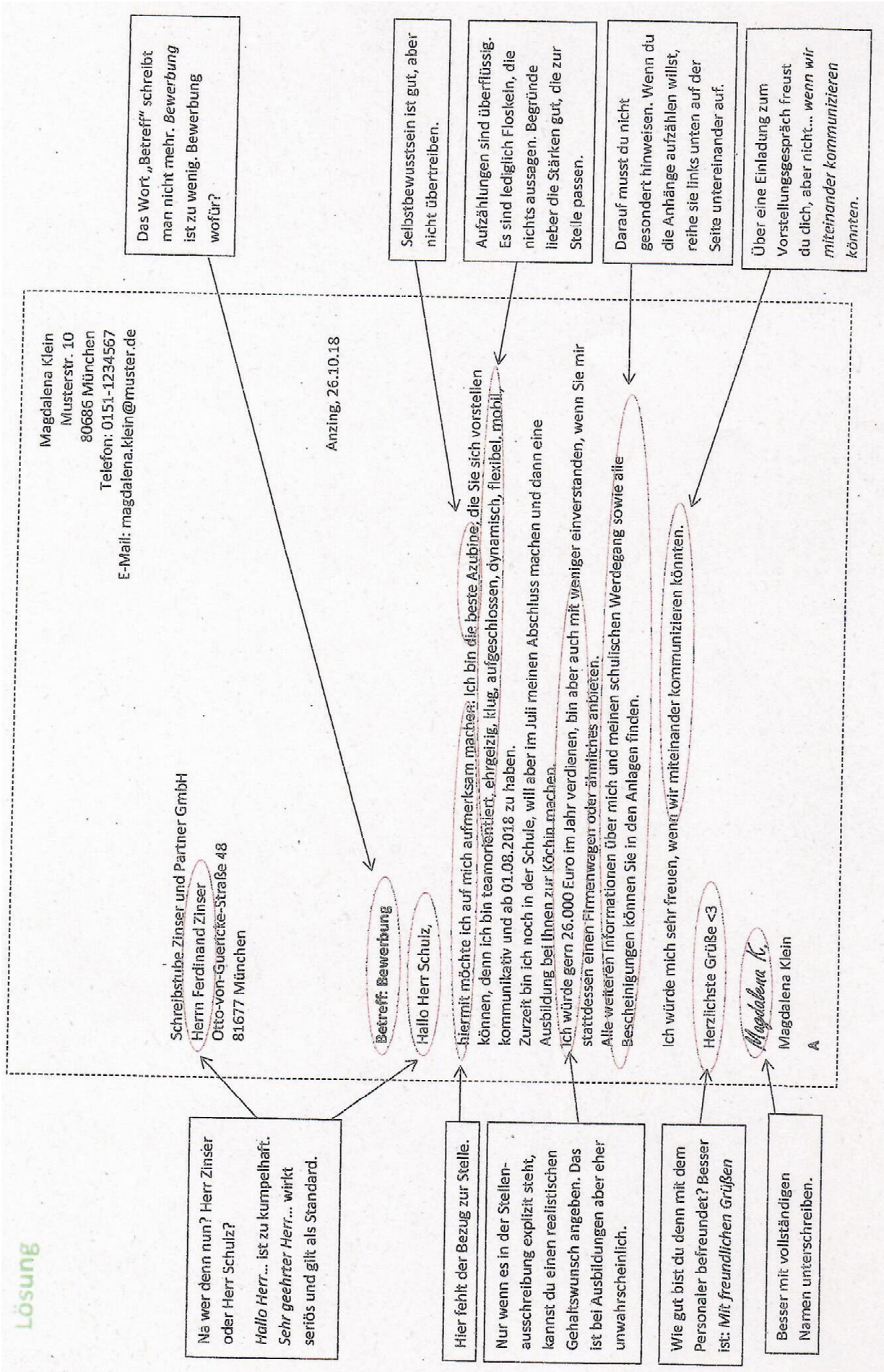
7

8

9

10





Einstellungstests

Manche Firmen und Betriebe laden die Auszubildenden zu einem Einstellungstest ein. Bei diesen Tests werden das Allgemeinwissen, Kenntnisse in Deutsch, Englisch und Mathematik, die Konzentration, logisches Denken und räumliche Vorstellung geprüft. Du kannst dich auf solche Tests vorbereiten. Je häufiger du übst, umso leichter fallen dir die Aufgaben. Wichtig ist, dass du nicht zu lange an einer Aufgabe arbeitest, wenn du sie nicht lösen kannst. Beantworte einfach die nächste.



1 Nicht verzweifeln!
Viele Tests sind so aufgebaut, dass du in der vorgegebenen Zeit alle Aufgaben gar nicht schaffen kannst.

- 1 Übe einen Einstellungstest.
a) Bearbeite den Einstellungstest auf den nächsten Portfolioseiten. Du hast insgesamt 60 Minuten Zeit.
b) Wertet den Test eurer Partnerin oder eures Partners mit Hilfe der letzten Portfolioseite aus. Kreuzt die richtigen Antworten an. Ermittelt das Gesamtergebnis, jede richtige Aufgabe gibt einen Punkt. Gebt eurer Partnerin/eurem Partner ein Feedback über die Stärken und Schwächen in den einzelnen Bereichen.

- 2 Nach dem Vorstellungsgespräch heißt es erst einmal abwarten, denn der Betrieb muss sich entscheiden. Um dich in Erinnerung zu rufen, kannst du dich nach einiger Zeit noch einmal melden. Wenn du nicht anrufen möchtest, schicke einen Brief, in dem du dich für das Gespräch bedankst.
a) Bringe die Textbausteine in die richtige Reihenfolge, indem du sie nummerierst.
b) Lest euch den Text gegenseitig vor und kontrolliert, ob ihr die Reihenfolge richtig festgelegt habt.

Ich habe bereits beim Betreten des Hotels die gute Atmosphäre gespürt, die in Ihrem Hause herrscht.	Mit freundlichen Grüßen	Die Anforderungen, die Sie an einen Auszubildenden stellen und die anfallenden Arbeiten würde ich gern erfüllen.
Fabian Eisner		vielen Dank für das offene und herzliche Gespräch mit Ihnen im Hotel Schöneck. Ich bin jetzt mehr als zuvor davon überzeugt, eine Ausbildung in Ihrem Haus machen zu wollen.
Ich freue mich darauf von Ihnen zu hören.		
Sehr geehrter Herr Brandstetter,		

- 3 Bearbeite die Selbsteinschätzung auf Seite 13.

Testaufgaben Deutsch

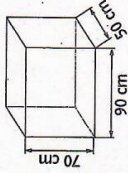
- 1 Welches Wort ist richtig geschrieben?
a) Lokomotive adieren Renaissance
 Lockormotive adiren Rennaissance
 Lockormotive adiehren Remnaissance
 Lokomotife addieren Renaisance
- 2 Welche zwei Worte haben eine ähnliche Bedeutung?
a) beleidigen einweisen Geburt
 verflachen hinweisen Gebrechen
 schummeln beweisen Geste
 kränken nachweisen Gebärde
- 3 Was bedeuten die Fremdwörter ...
a) relativ? verhältnismäßig urtauschen heterogen
 sehr klein wässern verschieden
 sehr groß erwerben mit Zinsen fremd
 verändert verkaufen ohne Zinsen gleichartig
 ohne Abzug begründet
- 4 Welches Wort passt nicht in die Reihe?
a) Winter sofort Straße heterogen
 Mai bald Alle Schloss
 Sommer in Kürze Weg Taxi
 Frühling übermorgen Platz Museum
 Schule
- 5 Welcher Satz ist richtig geschrieben?
a) Sie hatte fünf Einsen im Zeugnis und war zweite im Weitsprung.
 Sie hatte fünf Einsen im Zeugnis und war zweite im Weitsprung.
 Sie hatte fünf Einsen im Zeugnis und war zweite im Weitsprung.
 Sie hatte fünf Einsen im Zeugnis und war zweite im Weitsprung.
b) Die Frau ist sehr tier freundlich.
 Die Frau ist sehr tier freundlich.
 Die Frau ist sehr tierfreundlich.
 Die Frau ist sehr tierfreundlich.
c) Aber heute früh habe ich einen Arzttermin.
 Aber heute Früh habe ich einen Arzttermin.
 Die Frau ist sehr tierfreundlich.
 Aber Heute früh habe ich einen Arzttermin.

Testaufgaben Allgemeinwissen

- 1 Wenn in Deutschland ein neues Gesetz entstanden ist, von wem wird es zuletzt unterschrieben?
 vom Bundeskanzler
 vom Bundespräsidenten
 vom Bundestagspräsidenten
 von den Bundesministern
- 2 Wann war der zweite Weltkrieg?
 1914 bis 1918
 1939 bis 1945
 1935 bis 1949
 1945 bis 1952
- 3 Was wird in Ohm gemessen?
 Stromstärke
 Widerstand
 Spannung
 Radioaktivität
- 4 Was bedeutet die Abkürzung BGB?
 Bürgerliches Grundgesetzbuch
 Berliner Grundbuch
 Bürgerliches Gesetzbuch
 Betriebsstätten-Bund
- 5 Wie viele Menschen leben in Deutschland?
 22 Millionen
 82 Millionen
 60 Millionen
 150 Millionen
- 6 Wie viele Wählerstimmen muss eine Partei mindestens bekommen, damit sie Sitze im Bundestag bekommt?
 3%
 5%
 15%
 25%
- 7 Welches Wirtschaftssystem haben wir in Deutschland?
 Zentrale Marktwirtschaft
 Kapitalistische Marktwirtschaft
 Sozialistische Marktwirtschaft
 Soziale Marktwirtschaft
- 8 Welcher Begriff wird verwendet, wenn zwei Unternehmen zusammengehen?
 Fusion
 Vision
 Emission
 Transaktion
- 9 Wie nennt man beim Computer die kleinste Informationseinheit?
 Chip
 Link
 Unix
 Bit
- 10 Wie lang ist eine Marathonstrecke?
 12 km
 22 km
 32 km
 42 km

Testaufgaben Mathematik

1 Du hast ein Aquarium. Laut Gebrauchsanweisung soll es nur bis 10 cm unter den Rand gefüllt werden. Wie viel Liter Wasser darfst du maximal in das Aquarium einfüllen?
 Antwort: _____




2 Bei der Durchsicht des Holzlagers stellst du fest, dass noch 3 Pakete Leisten à 12 m am Lager sind. Du benötigst allerdings 70 m Leisten. Wie viele Meter Leisten musst du noch nachbestellen?
 Antwort: _____

3 Du brauchst für die 80 km lange Fahrt zu einem Kunden 5,5 Liter Benzin. Wie weit kommst du bei gleicher Fahrweise mit 11 Litern Benzin?
 Antwort: _____

4 Du kaufst einen Drucker für 170,- €. Hierzu kommen noch 19% Mehrwertsteuer. Wie viel kostet der Drucker insgesamt (brutto)?
 Antwort: _____

5 Es werden 15 Bilderrahmen angeliefert, von denen 6 beschädigt sind. Wie viel Prozent der Bilderrahmen sind aus diesem Grund mangelhaft?
 Antwort: _____

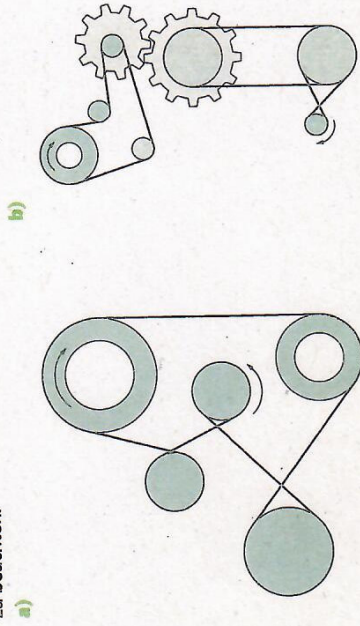
6 Du legst eine Fläche von 1,5 m x 2,5 m mit Korkfliesen aus. Diese haben eine Abmessung von 25 cm x 25 cm. Wie viele dieser Fliesen benötigst du?
 Antwort: _____



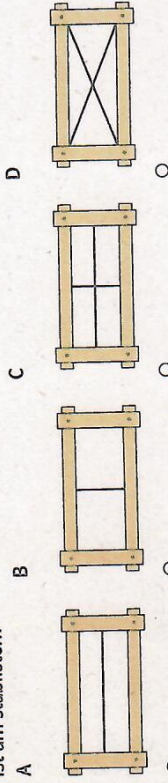
Testaufgaben Technisches Verständnis

1 Die folgenden Aufgaben stellen Zeichnungen mit physikalischen oder technischen Vorgängen dar. Lies die Aufgaben zuerst genau durch und betrachte dann die Zeichnung. Entscheide dich dann für eine der vorgeschlagenen Antworten und kreuze sie an (Es ist immer nur eine Antwort richtig!).

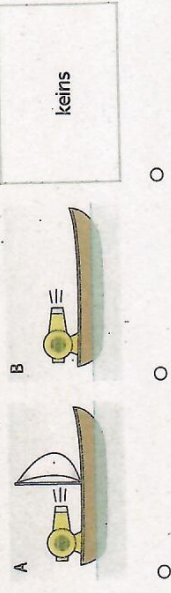
Finde heraus, ob die eingezeichneten Pfeile, welche die Drehrichtung angeben, richtig sind. Dabei ist die mögliche Drehrichtung der einzelnen Räder, Zahnräder und Riemen zu beachten.



2 In den vier abgebildeten Rahmen sind Drähte eingespannt. Welcher Rahmen ist am stabilsten?



3 Welches der Boote fährt vorwärts?



Testaufgaben Logik/Räumliches Denken

1 Durch welche Zahl wird die Zahlenreihe logisch fortgesetzt? Trage sie in das Kästchen ein.

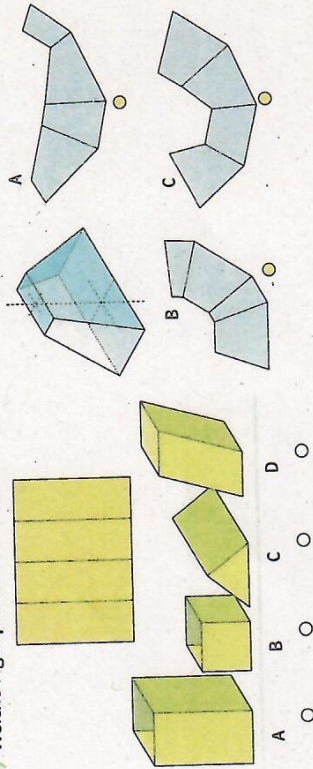
Beispiel: 0 4 8 12 16 20 24

- a) 2 4 6 8 10 12 14
- b) 3 6 9 12 15 18 21
- c) 5 10 16 23 31 40 50
- d) 3 8 10 15 17 22 24 29
- e) 20 2 16 5 12 8 8 11

2 Wie viele Flächen haben die folgenden Körper?



3 a) Welche Figur passt zu der Abwicklung? b) Welche Abwicklung passt zu der Figur?



4 Du siehst drei Seiten eines Würfels. Der Würfel wurde immer eine Seite weiter gedreht. Wie muss der Würfel nach der dritten Drehung aussehen?

